

1

## TRAITEMENT RESTAURATEUR POUR LES YEUX

Vous n'en croirez pas vos yeux



## DEUX FAÇONS POUR APPLIQUER LE TRAITEMENT RESTAURATEUR POUR LES YEUX

### AVEC L'APPLICATEUR RAFRAÎCHISSANT

Pressez la quantité d'une petite perle au bout de l'applicateur et appliquez dans la zone à traiter. Massez avec l'embout métallique rafraîchissant de l'applicateur.

### AVEC UN DOIGT ET L'APPLICATEUR

Pressez la quantité d'une petite perle au bout de l'applicateur. Puis, utilisez votre annulaire pour appliquer le produit en petits points dans la zone de l'oeil à traiter et utilisez ensuite l'applicateur métallique pour masser le produit.

**QUAND L'APPLIQUER:** après le Tonifiant Peau Perfectionnant et avant les autres produits de traitement.

**OÙ L'APPLIQUER:** sous l'œil, le long de l'os orbital et jusqu'au coin extérieur, en prenant soin de traiter les lignes d'expression, les pattes d'oie, la paupière supérieure et la zone du sourcil.



2

## SÉRUM HYDRATANT ÉCLAT C+E

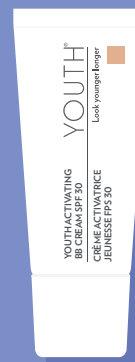

Utilisez-le pour rehausser le Régime Anti-Âge Avancé.

Utilisez-le une fois par jour, matin ou soir, après le Tonifiant Peau Perfectionnant.

Tournez doucement l'onglet et pressez le produit sur le bout des doigts. Appliquez-le sur le visage propre. Poursuivez avec l'hydratant de jour ou de nuit.


Les personnes à la peau sensible et celles qui utilisent le Sérum Activateur de Jeunesse peuvent considérer d'utiliser le Sérum Activateur de Jeunesse et le Sérum Hydratant Éclat C+E en alternance.

Tournez et Pressez



3

## CRÈME ACTIVATRICE DE JEUNESSE FPS 30



Offerte en 4 teintes à mélanger et conçue pour offrir une couverture à tous les teints de peau. Utilisez-la en dernier dans votre régime de soins de la peau de jour.

Appliquez le produit sur le bout des doigts et disposez en petits points à de nombreux endroits sur le visage. Appliquez en douceur pour une apparence parfaite. Appliquez-en une couche pour une apparence naturelle ou en couches pour une couverture plus complète.

Conseil: pour faciliter l'application et le mélange, considérez le Pinceau Applicateur YOUTH (52270) et/ou la Roue d'Éponges à Maquillage YOUTH (52264).