

RESPONSABILISATION DE GROUPES FACEBOOK^{MD}

GROUPES DE RESPONSABILISATION POUR L'ENCOURAGEMENT:

Plusieurs chefs d'entreprise créent des cercles de responsabilisation pour soutenir leurs membres, bâtisseurs d'entreprise et chefs d'entreprise.

VOICI POURQUOI LES GROUPES FONCTIONNENT:

Les groupes de personnes ayant un objectif en commun peuvent vous encourager à atteindre votre objectif. Les groupes vous garderont focalisé et vous soutiendront émotionnellement lorsque vous aurez besoin d'inspiration.

CE QUE VOUS EN RETIREZ:

- Encouragement, inspiration, motivation et camaraderie
- Conseils, recommandations et partage de bonnes pratiques

Selon votre objectif, vous pouvez animer divers groupes; en voici des exemples:

GROUPES DE MEMBRES:

- Réactivez le défi (au début de chaque mois pendant 5 jours)
- Périple de vie 180 (soutien quotidien)
- Clients privilégiés (affichez les spéciaux et promotions)

GROUPES D'ÉQUIPES:

- Bâtisseurs d'entreprise (partager les informations, motivation et formation)
- Groupes de voyage (près de la qualification)
- Entraîneurs d'événements (événements tenus par les chefs d'entreprises)

PARTICIPATION DU DISTRIBUTEUR (LES MEILLEURES PRATIQUES):

- Gardez les commentaires focalisés; positifs et axés sur les résultats
- Ne faites pas de l'autopromotion ou de la promotion d'aucune offre

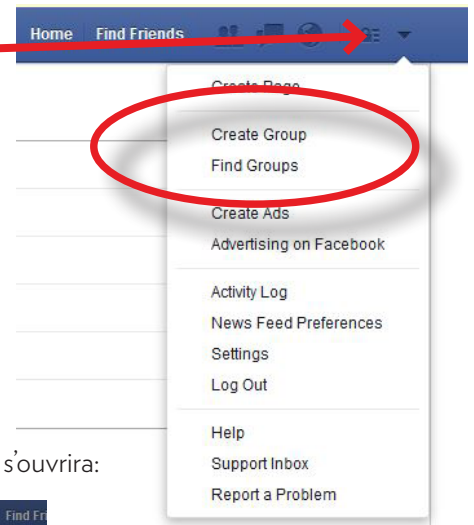
RESPONSABILISATION DE GROUPES FACEBOOK^{MD}

SUIVEZ LES ÉTAPES CI-DESSOUS POUR LA CRÉATION D'UN GROUPE FACEBOOK:

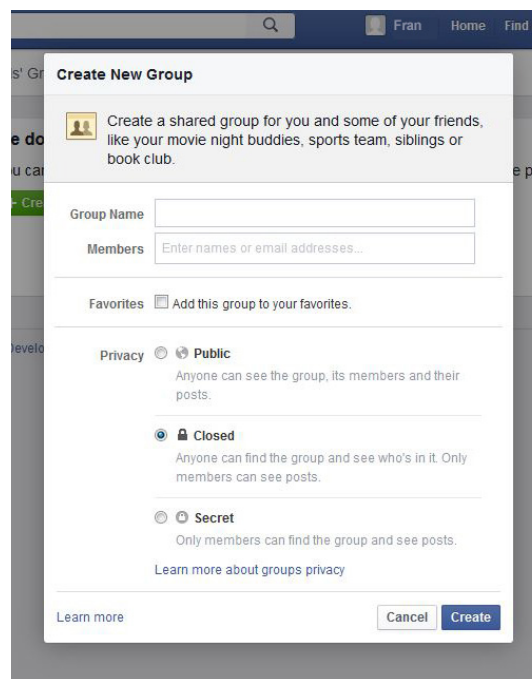
1 Connectez-vous à Facebook

2 Cliquez sur ce triangle bleu ▼ dans le coin supérieur droit de la page Facebook et sélectionnez « Create Group »

OU allez dans la barre de menu à gauche dans l'accueil du générateur de nouvelles « newsfeed » et sélectionnez « Create Group »



3 Le menu pour créer un nouveau groupe s'ouvrira:

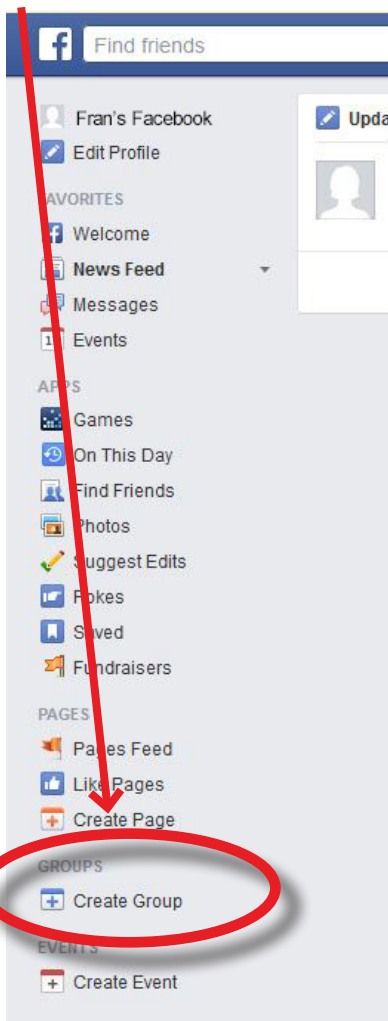


UN GROUPE RAPPROCHÉ CLOSED

GROUP: searchable, but you must be admitted for you to join and view the posts

UN GROUPE SECRET SECRET GROUP: impossible to find and you must be invited for you to join

- Invitez un groupe de personnes spécifiques
- Affichez les événements, rappels et messages d'inspiration
- Élaborez une stratégie, créer la responsabilité et l'unité



CONSEILS POUR LES ÉQUIPES:

- Privé (ou secret), personne à l'extérieur du groupe ne peut voir
- Utilisez les avis « Notifications » pour que vos affichages ne soient pas perdus dans votre ligne de temps « timeline »
- Communiquez avec votre équipe en partageant des informations, en formant la camaraderie et en entraînant vos membres